



SSC CHSL 2022-23



GEOGRAPHY

भारत के प्रमुख पर्वत और नदियाँ

1

CLASS में समाप्त

TOP 50 QUESTIONS

BY ASHUTOSH MAHENDRAS

LIVE | 06:30 PM





UPCOMING ONLINE BATCHES

January 2023

04 JAN 2023

01:00 PM to 03:00 PM

BANK ONLINE LIVE CLASS

08:00 AM to 10:00 AM

SSC ONLINE LIVE CLASS

BILINGUAL

11 JAN 2023

10:30 AM to 12:30 PM

BANK ONLINE LIVE CLASS

05:30 PM to 07:30 PM

SSC ONLINE LIVE CLASS

BILINGUAL

18 JAN 2023

07:30 PM to 09:30 PM

BANK ONLINE LIVE CLASS

01:00 PM to 03:00 PM

SSC ONLINE LIVE CLASS

BILINGUAL

25 JAN 2023

03:00 PM to 05:00 PM

BANK ONLINE LIVE CLASS

07:30 PM to 09:30 PM

SSC ONLINE LIVE CLASS

BILINGUAL

04 JAN 2023

02:00 PM to 04:00 PM

BANK ONLINE LIVE CLASS

BENGALI

18 JAN 2023

04:00 PM to 06:00 PM

BANK ONLINE LIVE CLASS

BENGALI



www.mahendras.org •  7052477777/7052577777



भारत के प्रमुख पर्वत और नदियाँ

Major Mountains and Rivers of India



SSC CHSL 2022-23



H/w Q. What is the name of the River Brahmaputra in Bangladesh?

बांग्लादेश में ब्रह्मपुत्र नदी का क्या नाम है?

a) Jamuna

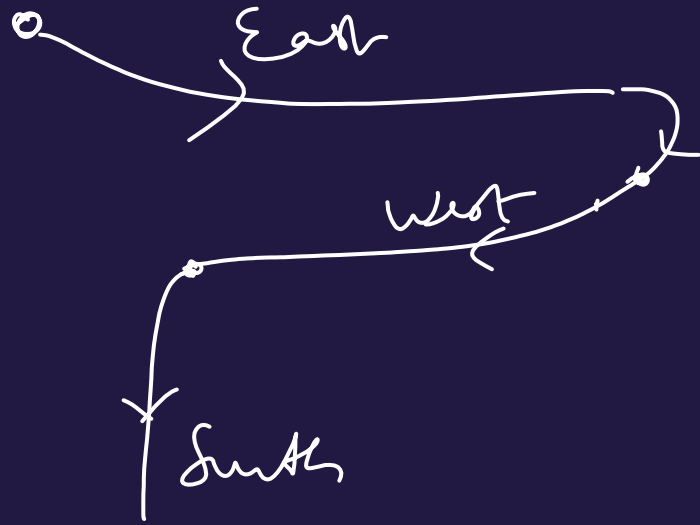
b) Padma

c) Meghna

d) Maduva



SSC CHSL 2022-23



- ब्रह्मपुत्र नदी धुबरी शहर तक पश्चिम की ओर बहती है और उसके बाद गारो पहाड़ी क्षेत्र में दक्षिण की ओर मुड़ जाती है और गोलपारा के पास बांग्लादेश में प्रवेश करती है। बांग्लादेश में इसे जमुना कहते हैं। यहाँ तीस्ता तथा अन्य नदियाँ ब्रह्मपुत्र से मिलती हैं जो अंत में पद्मा (गंगा) में गिरती हैं।
- The River Brahmaputra flows westward, till the city of Dhubri and thereafter turns southward in the Garo hills region and enter into Bangladesh near Golpara. It is called Jamuna in Bangladesh. Here, Tista and other rivers meet Brahmaputra which falls in the Padma (Ganga) in the end.



Mayank Gupta 21 hours ago
Homework - "A" JAMUNA RIVER

Reply

• 1 reply



Abhay maurya 22 hours ago
Aaaaaaa

1 Reply

1 reply



Anjali study material 1307 21 hours ago
A

1 Reply

1 reply



Suruchi Jha 11 hours ago
Hw option A

Reply

• 1 reply



anu sharma 20 hours ago
Jamuna

1 Reply

1 reply



Zikra Yasmeen 20 hours ago
Jamuna river

Reply

• 1 reply



Ankita Dey 22 hours ago
Jamuna

Reply

• 1 reply



misspuja yadav 21 hours ago
Jamuna river

Reply

• 1 reply



SSC CHSL 2022-23



Surbhi Sinha 22 hours ago

Jamuna river



  Reply

  • 1 reply



Chitrasen Yadav 22 hours ago

Jamuna river

  Reply

  • 1 reply



Manotosh The Crazy 22 hours ago

Jamuna



  Reply

  • 1 reply



Abhishek Garg 22 hours ago

Jamuna

  Reply

  • 1 reply



SSC CHSL 2022-23



Q.1 निम्नलिखित में से कौन भारत में हिमालय की सबसे ऊँची पर्वत चोटी है?

✓ Which of the following is the highest mountain peak of the Himalayas in India?

S.S.C. ऑनलाइन स्नातक स्तरीय (T-I) 31 सितंबर, 2016 (II- पाली)

(a) माउंट एवरेस्ट / Mt. Everest

✓ (b) कंचनजंगा / Kanchenjunga

(c) नंगा पर्वत / Nanga Parbat

(d) नंदा देवी / Nanda Devi



SSC CHSL 2022-23



Q.2 निम्नलिखित में से कौन-से युवा वलित पर्वत हैं?

Which of the following are young-fold mountains?

(a) अरावली/The Aravalis

(b) नीलगिरी/The Nilgiris

(c) हिमालय/The Himalayas

(d) सह्याद्रि/The Sahyadri

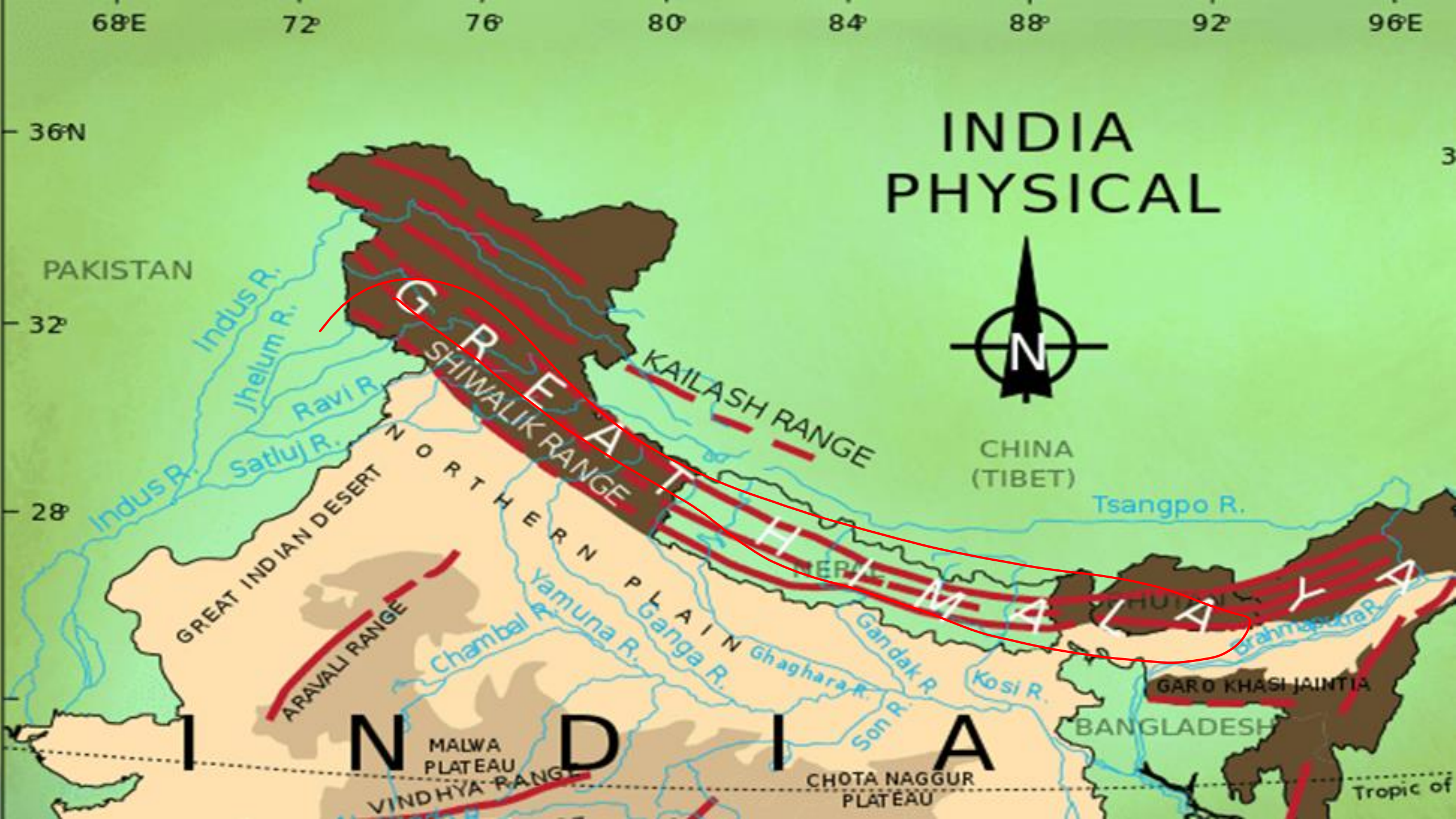


Q.3 हिमालय समानांतर तह श्रेणियों से बना है जिनमें से सबसे पुरानी श्रेणी है -

The Himalayas are formed of parallel fold ranges of which the oldest range is-

- (A) शिवालिक रेंज/ The Shivalik Range
- (B) लघु हिमालय/ The Lesser Himalayas
- (C) ग्रेट हिमालयन रेंज /The Great Himalayan Range
- (D) धौलाधार रेंज /The Dhauladhar Range

INDIA PHYSICAL





Q.4 भारत के निम्नलिखित में से कौन सा भौगोलिक विभाजन टेथिस जियोसिंकलाइन में संचय से बना था?

Which of the following physiographic divisions of India was formed out of accumulations in the Tethys geosyncline?

(a) हिमालय /The Himalayas

(b) उत्तरी मैदान /Northern Plains

(c) भारतीय रेगिस्तान /The Indian Desert

(d) उपरोक्त में से कोई नहीं /None of the above



SSC CHSL 2022-23



Q.5 हिमालय अपनी अनुदैर्घ्य सीमा में तीन समानांतर श्रेणियों से मिलकर बना है। निम्नलिखित में से सबसे उत्तरी श्रेणी का नाम कौन सा है?

The Himalayas consist of three parallel ranges in its longitudinal extent. Which of the following is the name of the northern-most range?



- (a) हिमाद्री/ The Himadri
- (b) हिमाचल/ The Himachal
- (c) शिवालिक/ The Shivaliks
- (d) पूर्वांचल/ The Purvanchal



Q.6 निम्नलिखित में से कौन सी पर्वत श्रृंखला भारत, पाकिस्तान और चीन तक फैली हुई है?

Which of the following mountain range extends to India, Pakistan and China?

(a) अरावली/ Aravali

(b) काराकोरम/ Karakoram

(c) नीलगिरी/ Nilgiris

(d) सतपुड़ा/ Satpura

हिमालय पर्वत





Q.7 दुनिया की दूसरी सर्वोच्च पर्वत चोटी, K-2, निम्नलिखित में से किस पर्वत श्रृंखला पर स्थित है?

K-2, the world's second highest mountain peak, is located on which of the following mountain ranges?

(a) पीर पंजाल/ Pir Panjal

(b) काराकोरम/Karakoram

(c) लद्दाख/ Ladakh

(d) जास्कर/ Zaskar



SSC CHSL 2022-23



Q.8 In which state is the Nanda Devi peak located?

नंदा देवी चोटी किस राज्य में स्थित है?

S.S.C. ऑनलाइन स्नातक स्तरीय (T-I) 31 सितंबर, 2016 (II- पाली)

- (a) Himachal Pradesh/ हिमाचल प्रदेश
- (b) Uttar Pradesh/उत्तर प्रदेश
- (c) Uttarakhand/ उत्तराखंड
- (d) Sikkim/सिक्किम





SSC CHSL 2022-23

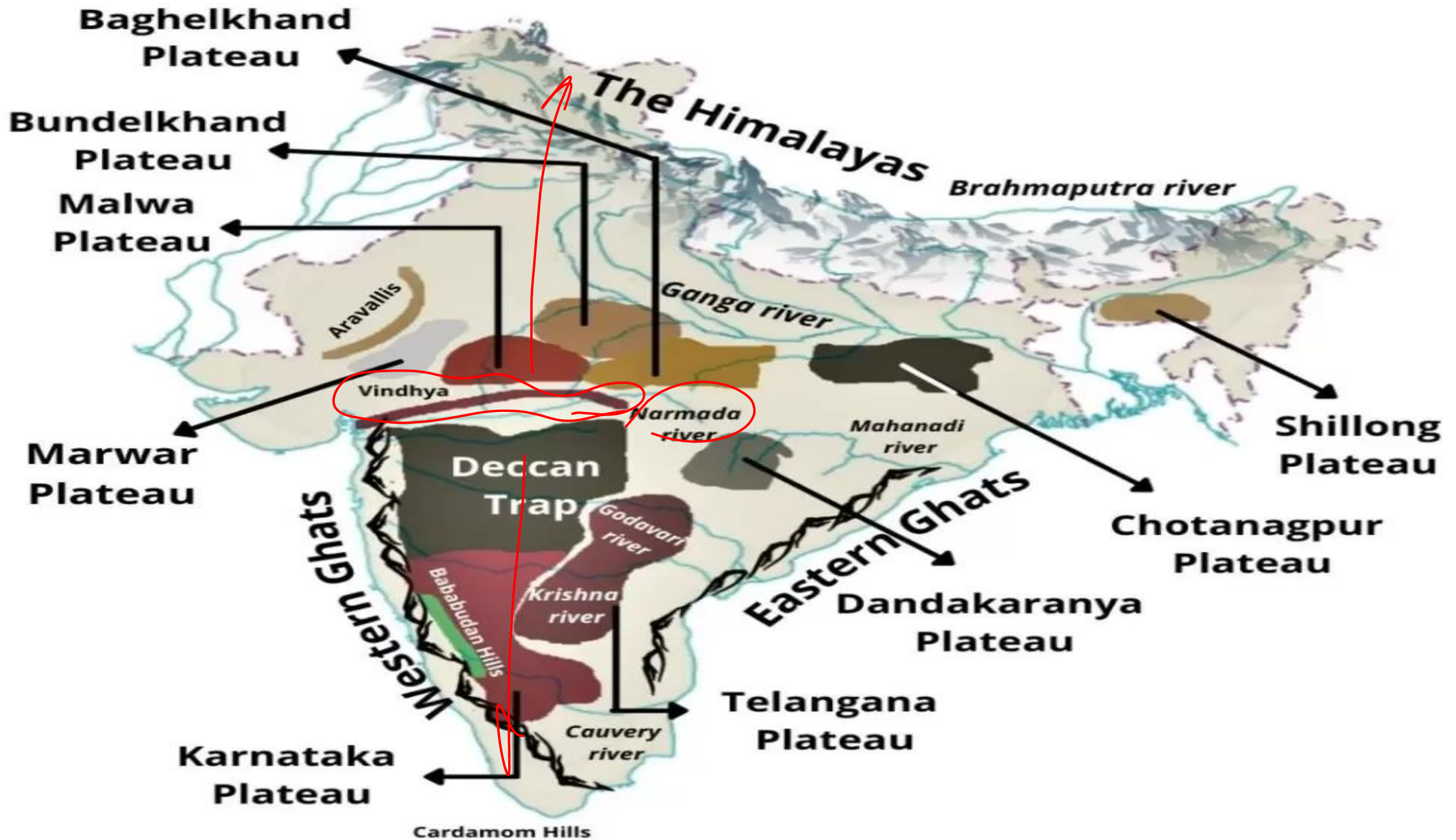


Q.9 The mountain range which divides the North and the South India is -

उत्तर और दक्षिण भारत को कौन-सी पर्वत श्रृंखला पृथक करती है?

S.S.C. ऑनलाइन स्नातक स्तरीय (T-I) 11 सितंबर, 2016 (II- पाली)

- (a) Himalayas / हिमालय
- (b) Western Ghats / पश्चिमी घाट
- (c) Vindhyas / विंध्य
- (d) Satpura / सतपुड़ा





SSC CHSL 2022-23



Q.10 Which of the following is the oldest mountain range?

निम्नलिखित में से सबसे पुरानी पर्वत श्रृंखला कौन-सी है ?

S.S.C. ऑनलाइन स्टेनोग्राफर, 14 सितंबर, 2017 (II- पाली)

S.S.C. ऑनलाइन CHSL (T-I) 18 मार्च, 2020 (II-पाली)

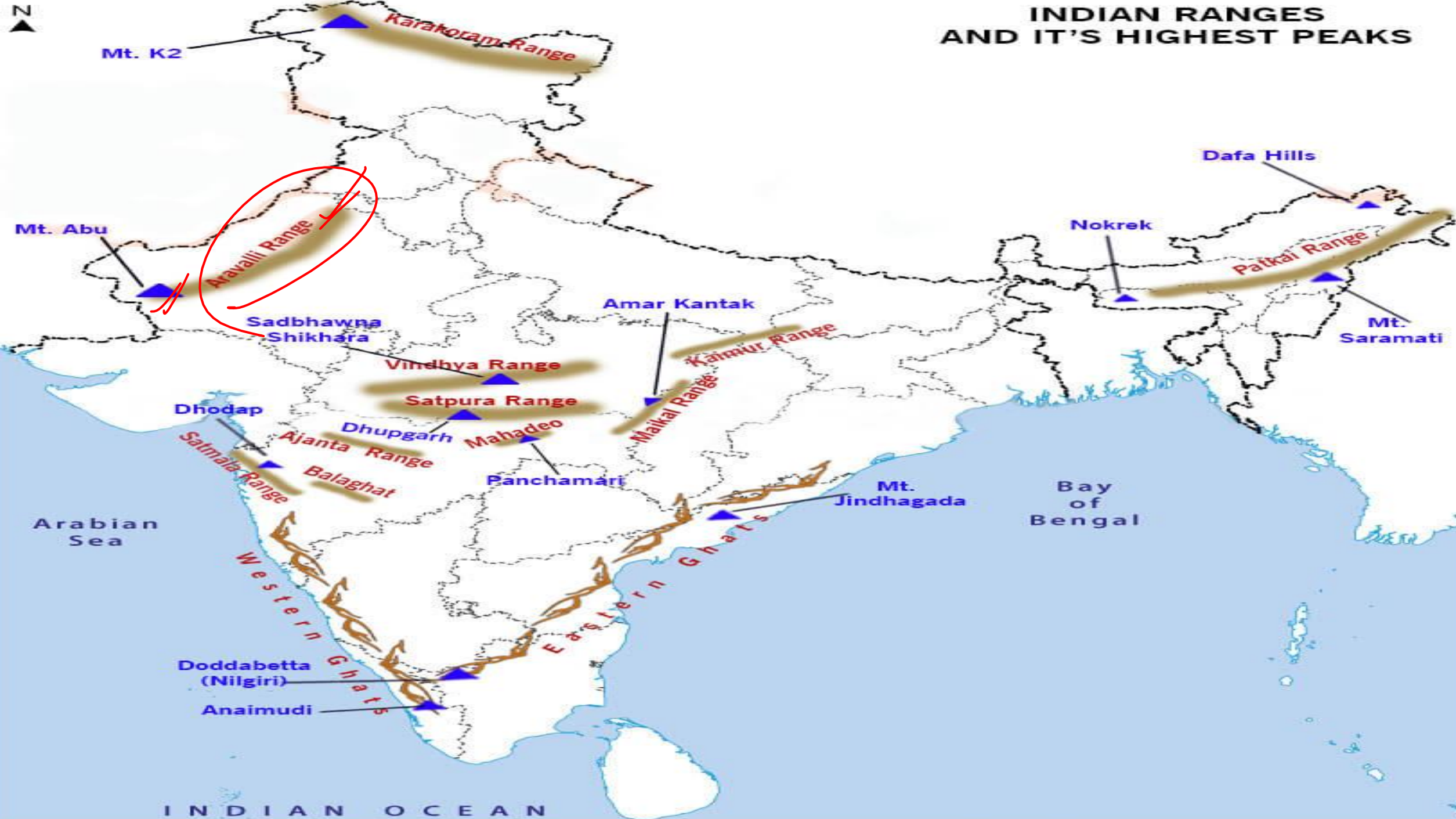
(a) Satpura/सतपुड़ा ✓

(b) Aravali/अरावली ✓

(c) Himalaya/हिमालय

(d) Nilgiri /नीलगिरि ✓

INDIAN RANGES AND IT'S HIGHEST PEAKS





SSC CHSL 2022-23



Q.11 Mount Jopuno is situated in which of the following states?

माउंट जोपुनो निम्नलिखित में से किस राज्य में स्थित है?

S.S.C. ऑनलाइन CHSL (T-I) 9 अगस्त, 2021 (III- पाली)

(a) Andhra Pradesh / आंध्र प्रदेश

(b) Sikkim / सिक्किम

(c) Himachal Pradesh / हिमाचल प्रदेश

(d) Uttarakhand/उत्तराखंड



SSC CHSL 2022-23



Q.12 Mount Abu is a hill station located in ranges.

माउंट आबू, जो एक पर्वतीय स्थल है, कौन-सी पर्वत श्रृंखला पर स्थित है?

S.S.C. ऑनलाइन स्नातक स्तरीय (T-I) 9 सितंबर, 2016 (II- पाली)

(a) Vindhya/विंध्य ✓

(b) Satpurda / सतपुड़ा ✓

(c) Aravali / अरावली ✓

(d) Sahyadri / सह्याद्रि ✓



SSC CHSL 2022-23



Q.13 Which of the following is NOT one of the three parallel ranges of the Himalayas in its longitudinal extent?

निम्नलिखित में से कौन-सी लंबवत विस्तार की दृष्टि से हिमालय की तीन समानांतर श्रेणियों में से एक नहीं है ?

S.S.C. ऑनलाइन CHSL (T-I) 9 अगस्त, 2021 (III-पाली)

~~SH~~
~~HM~~
~~SH~~

- (a) Himshikha/हिमशिखा
- (b) Himachal/हिमाचल
- (c) Himadri / हिमाद्रि
- (d) Shiwaliks/शिवालिक



SSC CHSL 2022-23



Q.14 Where is Arakanyoma, a range of Himalayan mountains located?

हिमालय पर्वत की एक श्रेणी अराकानयोमा कहाँ स्थित है ?

A. बलूचिस्तान/Balochistan

B. म्यांमार/Myanmar

C. नेपाल/Nepal

D. थाईलैंड/Thailand



SSC CHSL 2022-23



Q.15 In which part of India are the Patkai Boom hills located?

पटकाई बूम पहाड़ियां भारत के किस भाग में स्थित हैं?

- A. भारत के उत्तरी भाग / Northern Part of India
- B. भारत के दक्षिणी भाग / Southern Part of India
- C. भारत के पश्चिमी भाग / Western Part of India
- D. भारत के पूर्वी भाग / Eastern Part of India



l

a

y

a

▲ Kanchenjunga
8598

BHUTAN

Dafla Hills

Mishmi Hills

Lohit

28°

Tista

Manas

Brahmaputra

Patkai Bum

Naga Hills

Garo Khasi Jaintia
Hills Hills Hills

Mikir Hills

Barail
Range

Chindwin

CHINA

BANGLADESH

24°

Tropic of Cancer

jay
modar

Padma

Mizo
Hills

SUNDARBANS



SSC CHSL 2022-23



Q.16 गारो, खासी और जयन्तिया पहाड़ियां किस राज्य में स्थित है ?

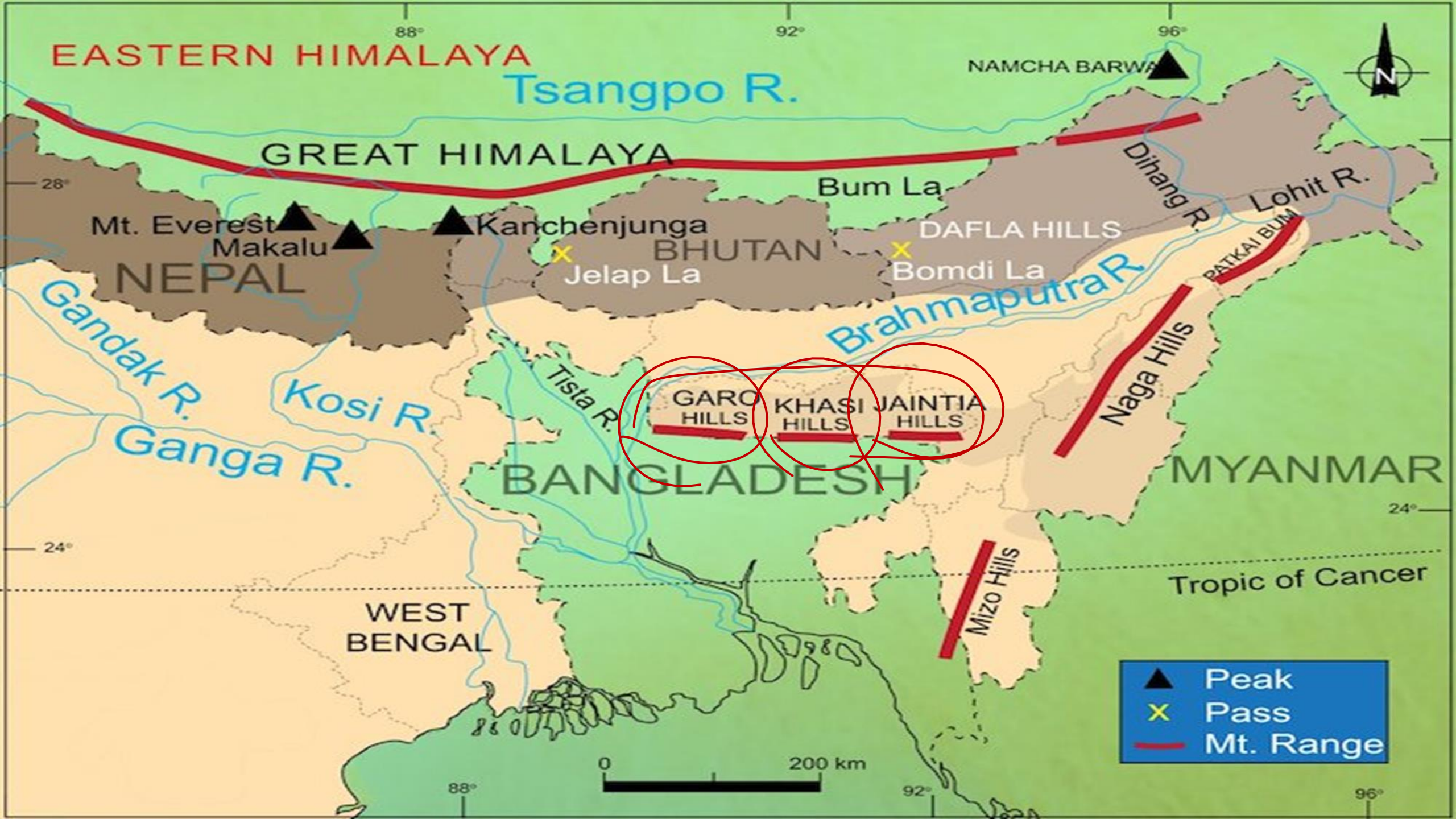
In which state are the Garo, Khasi and Jaintia hills located?

A. मेघालय/ Meghalaya

B. मणिपुर/ Manipur

C. त्रिपुरा/ Tripura

D. असम/ Assam



EASTERN HIMALAYA

Tsangpo R.

NAMCHA BARWA

GREAT HIMALAYA

Bum La

Dihang R.

Lohit R.

Mt. Everest
Makalu

Kanchenjunga

DAFLA HILLS

NEPAL

BHUTAN

Jelap La

Bomdi La

Brahmaputra R.

PATKAI BUM

Gandak R.

Kosi R.

Tista R.

GARO HILLS

KHASI HILLS

JAINTIA HILLS

Ganga R.

BANGLADESH

Naga Hills

MYANMAR

24°

24°

WEST BENGAL

Tropic of Cancer

- ▲ Peak
- X Pass
- Mt. Range

0 200 km

88°

92°

96°



SSC CHSL 2022-23



Q.17 There are three mountain ranges that determine the boundary between India and Myanmar –

भारत एवं म्यांमार के बीच सीमा निर्धारण करने वाली तीन पर्वत श्रेणियां हैं -

A. पटकोई तथा अराकानयोमा/

Patkoi and Arakanyoma

B. अल्ताई पर्वत श्रृंखला/Altai mountain

C. ग्रेट डिवाइडिंग रेंज/Great dividing range

D. इनमें से कोई नहीं/None of the above



SSC CHSL 2022-23



Q.18 Kangchenjunga, the second highest mountain peak of the Himalayas, is located in which state of India?

हिमालय का दूसरा सबसे ऊँचा पर्वत शिखर कंचनजंगा भारत के किस राज्य में स्थित है ?

A. असम/Assam

B. उत्तराखंड/Uttarakhand

C. सिक्किम/Sikkim

D. हिमाचल प्रदेश/Himachal Pradesh



SSC CHSL 2022-23



Q.19 Shivalik range was formed by –

शिवालिक श्रेणी का निर्माण हुआ -

A. इयोजोइक/ Eozoic

B. पैल्योजोइक/Paleozoic

C. मेसोजोइक/Mesozoic

D. सेनोजोइक/Cenozoic



SSC CHSL 2022-23



Q.20 Kullu Valley is situated between the following mountain ranges-

कुल्लू घाटी निम्नलिखित पर्वत श्रेणियों के बीच अवस्थित है -

A. धौलाधार तथा पीरपंजाल / Dhauladhar and Pir Panjal

B. रणज्योति तथा नागटिब्बा / Ranjyoti and Nagtibba

C. लद्दाख तथा पीरपंजाल / Ladakh and Pir Panjal

D. मध्य हिमालय तथा शिवालिक / Middle Himalayas
and Shivaliks



SSC CHSL 2022-23

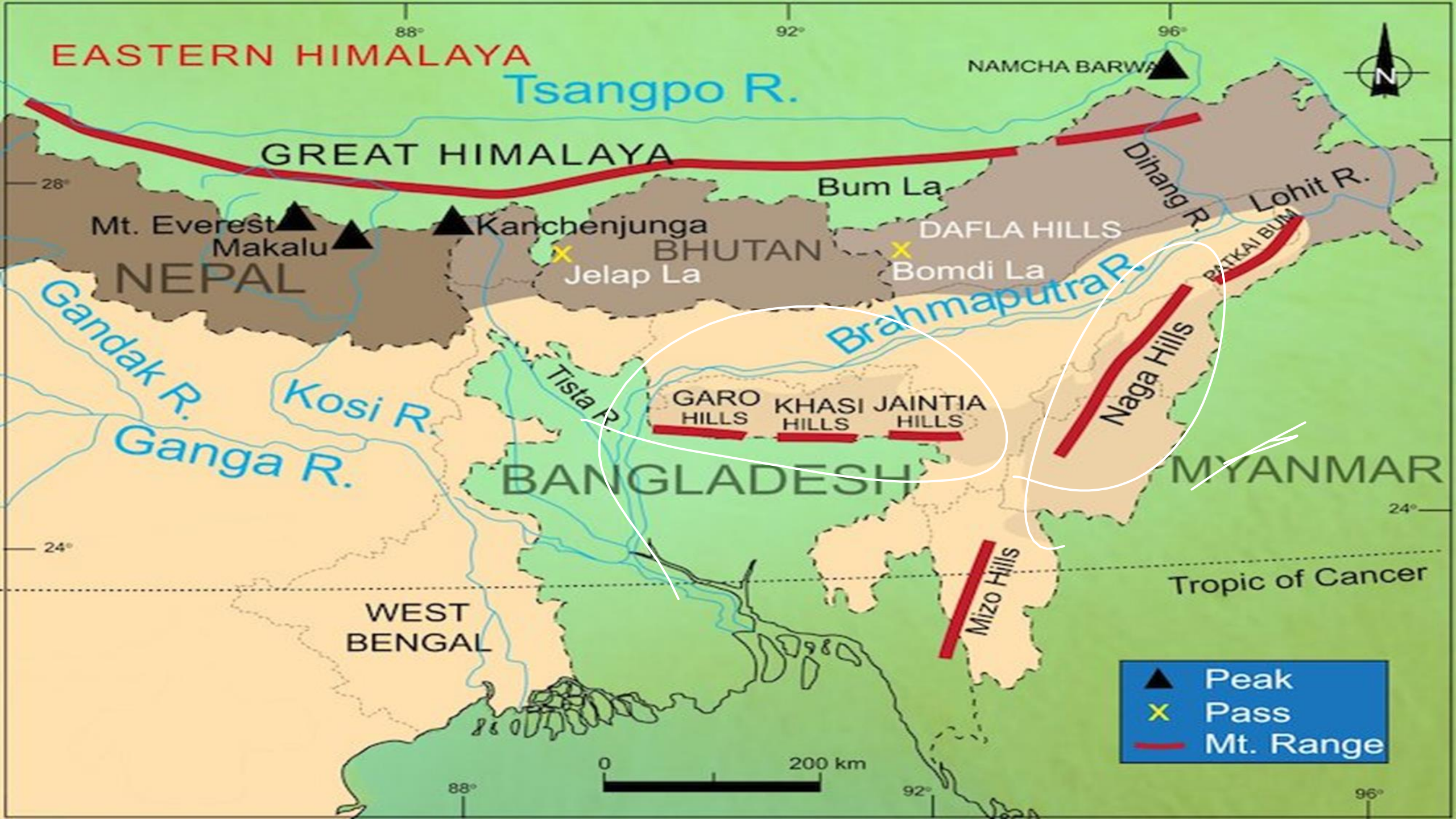


Q.21 Which of the following hills/ranges does not lie along the international border with Bangladesh?

निम्नलिखित में से कौन सी पहाड़ी / पर्वतमाला बांग्लादेश के साथ अंतर्राष्ट्रीय सीमा के साथ नहीं है?



1. गारो पहाड़ियाँ/Garo Hills
2. खासी पहाड़ियाँ/Khasi Hills
3. जैतिया पहाड़ियाँ /Jaintia Hills
4. नागा पहाड़ियाँ/Naga Hills





SSC CHSL 2022-23



Q.22 Siachen Glacier is a part of which of the following mountain ranges?

निम्नलिखित में से सियाचिन ग्लेशियर किस पर्वत श्रेणी का हिस्सा है?

1. काराकोरम श्रेणी/Karakoram Range
2. खासी पहाड़ियां/Khasi Hills
3. महान हिमालय/Greater Himalaya
4. उपरोक्त में से कोई नहीं/None of the Above



SSC CHSL 2022-23



Q.23 Which Indian mountain looks like a giant pyramid and has a flat summit area and two peaks?

कौन-सा भारतीय पर्वत विशालकाय पिरामिड जैसा दिखाई देता है और इसका एक समतल शिखर क्षेत्र तथा दो चोटियां हैं?

S.S.C. ऑनलाइन CHSL (T-I) 13 अक्टूबर, 2020 (III- पाली)

- (a) Nanda Devi/नंदा देवी
- (b) Saltoro Kangri/साल्तोरो कांगड़ी
- (c) Kamet/ कामेट पर्वत
- (d) Mamostang Kangri/मामोस्तोंग कांगड़ी



SSC CHSL 2022-23



Q.24 Guru Shikhar is the highest peak of which of the following mountain ranges?

गुरु शिखर निम्नलिखित पर्वत श्रृंखलाओं में से किसका सर्वोच्च शिखर है ?

S.S.C. ऑनलाइन MTS (T-1) 6 अगस्त, 2019 (I- पाली)

- (a) अरावली पर्वत श्रृंखला / Aravalli mountain range
- (b) विंध्य पर्वत श्रृंखला / Vindhya mountain range
- (c) दक्कन का पठार / Deccan Plateau
- (d) सतपुड़ा पर्वत श्रृंखला / Satpura mountain range



SSC CHSL 2022-23



Q.25 _____ among the following is the highest peak of the Eastern Ghats.

निम्नलिखित में से _____ पूर्वी घाट की सबसे ऊंची चोटी है।

S.S.C. ऑनलाइन MTS (T-1) 5 अगस्त, 2019 (I- पाली)

(a) दोदाबेट्टा/Dodabetta

(b) महेंद्रगिरि/Mahendragiri

(c) कोलारिबेट्टा/Kolaribetta

(d) अनाइमुडी/Anaimudi



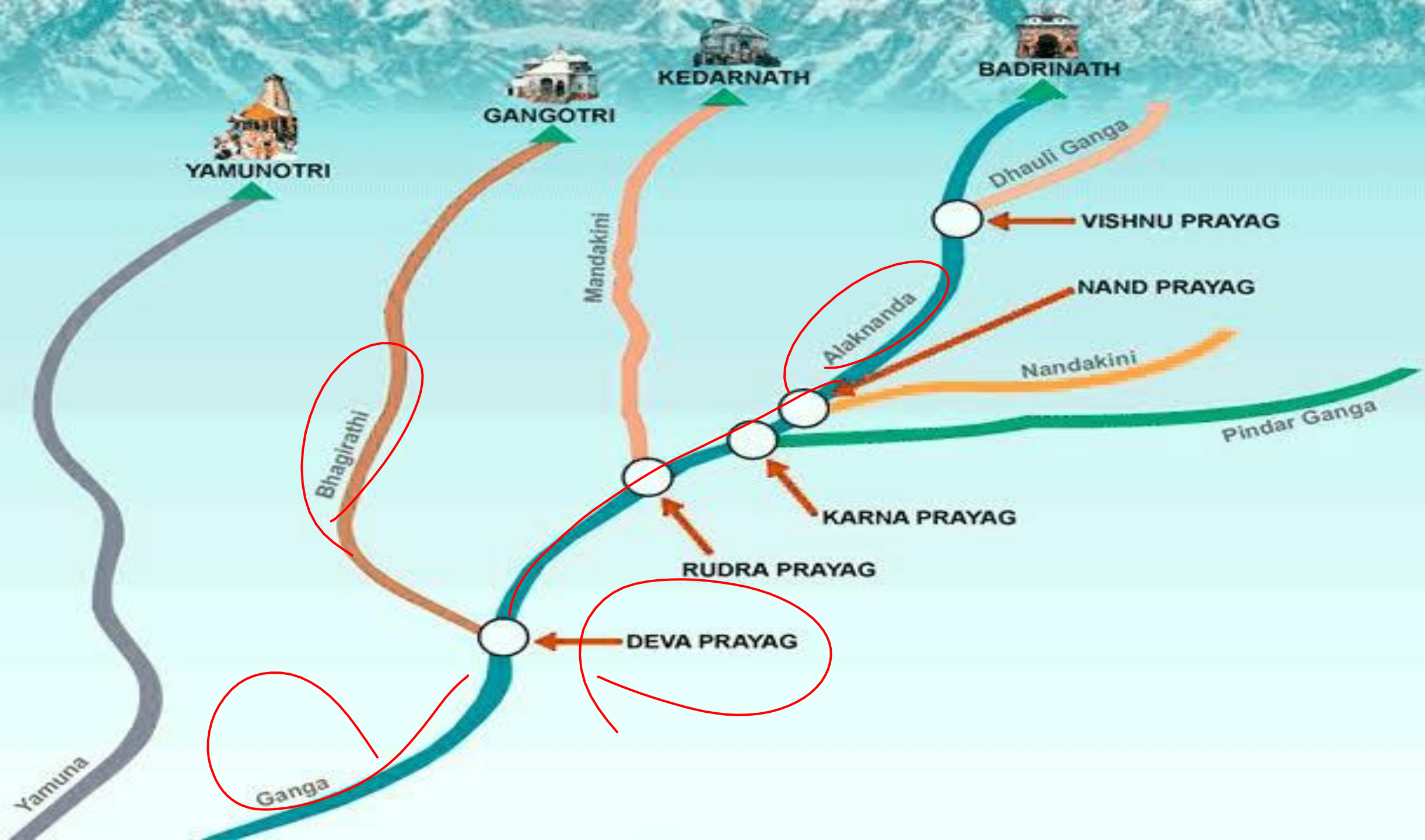
SSC CHSL 2022-23



Q.26 Ganga is a result of confluence of rivers Bhagirathi and Alakananda at which place?

कहां पर भागीरथी और अलकनंदा नदी के मिलने से गंगा बनती है ?

- (a) Dev Prayag / देव प्रयाग
- (b) Karna prayag / कर्ण प्रयाग
- (c) Gangotri / गंगोत्री
- (d) Rudra Prayag / रुद्र प्रयाग





SSC CHSL 2022-23



Q.27 Alaknanda river originates from _____ and Bhagirathi Kharak glacier.

अलकनंदा नदी _____ और भागीरथी खरक ग्लेशियर से निकलती है।

S.S.C. ऑनलाइन CHSL (T-I) 13 अप्रैल 2021 (II-पाली)

- (a) Zemu/ जेम्
- (b) Pindari/पिंडारी
- (c) Satopath/ सतोपथ
- (d) Gangotri/ गंगोत्री



SSC CHSL 2022-23



Q.28 Which of the following rivers is NOT a tributary of river Ganga?

निम्नलिखित में से कौन-सी नदी गंगा नदी की सहायक नदी नहीं है?

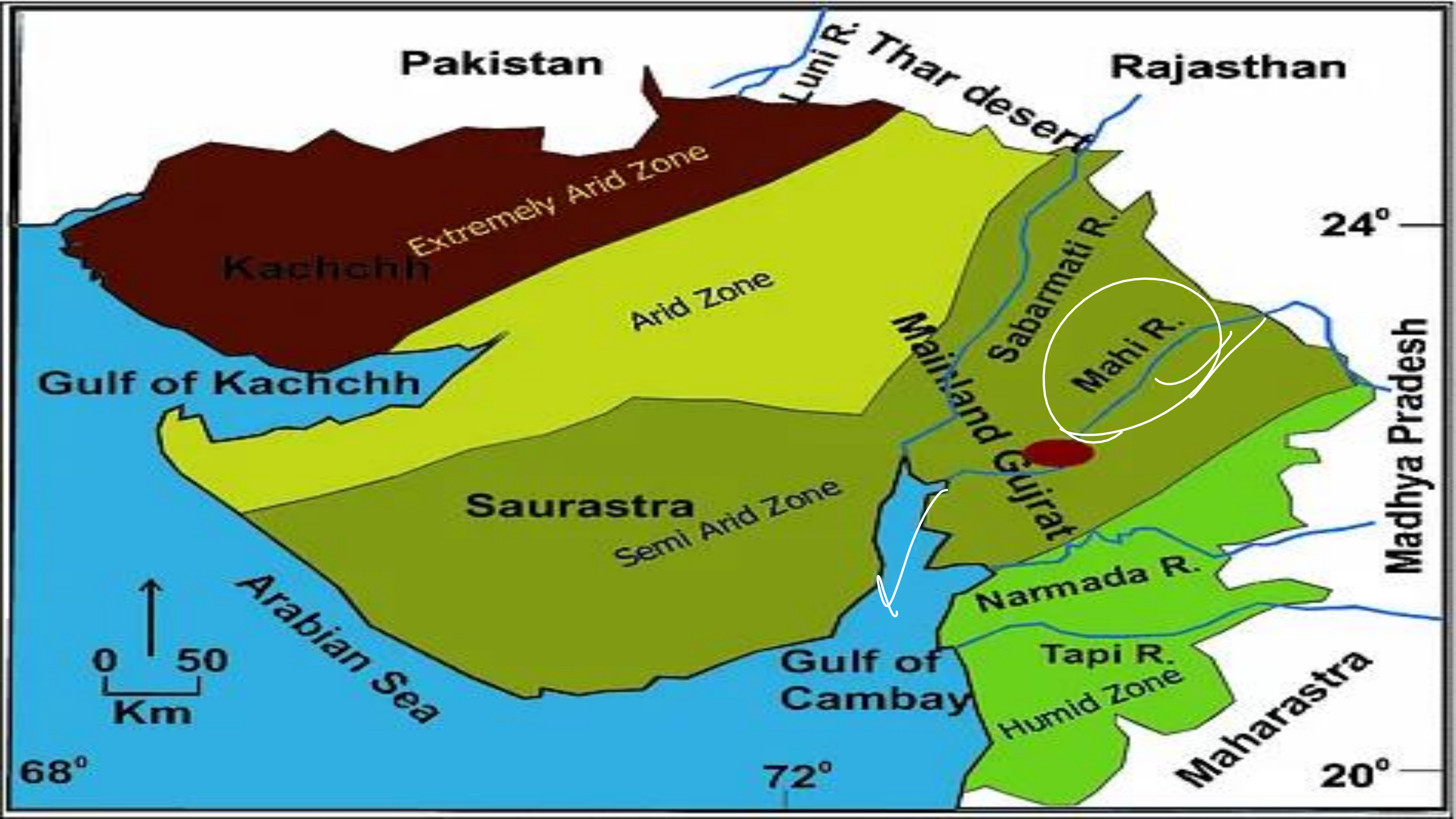
S.S.C. JE. इलेक्ट्रिकल परीक्षा 28 अक्टूबर, 2020 (I-पाली)

(a) Gandak / गंडक ✓

(b) Son / सोन ✓

(c) Mahi/माही ✓

(d) Karmansha/ कर्मनाशा ✓





SSC CHSL 2022-23



Q.29 Ghaghra and Son are tributaries of which river?

घाघरा और सोन किस नदी की सहायक नदियां हैं?

S.S.C. ऑनलाइन MTS (T-1) 9 अगस्त, 2019 (III-पाली)

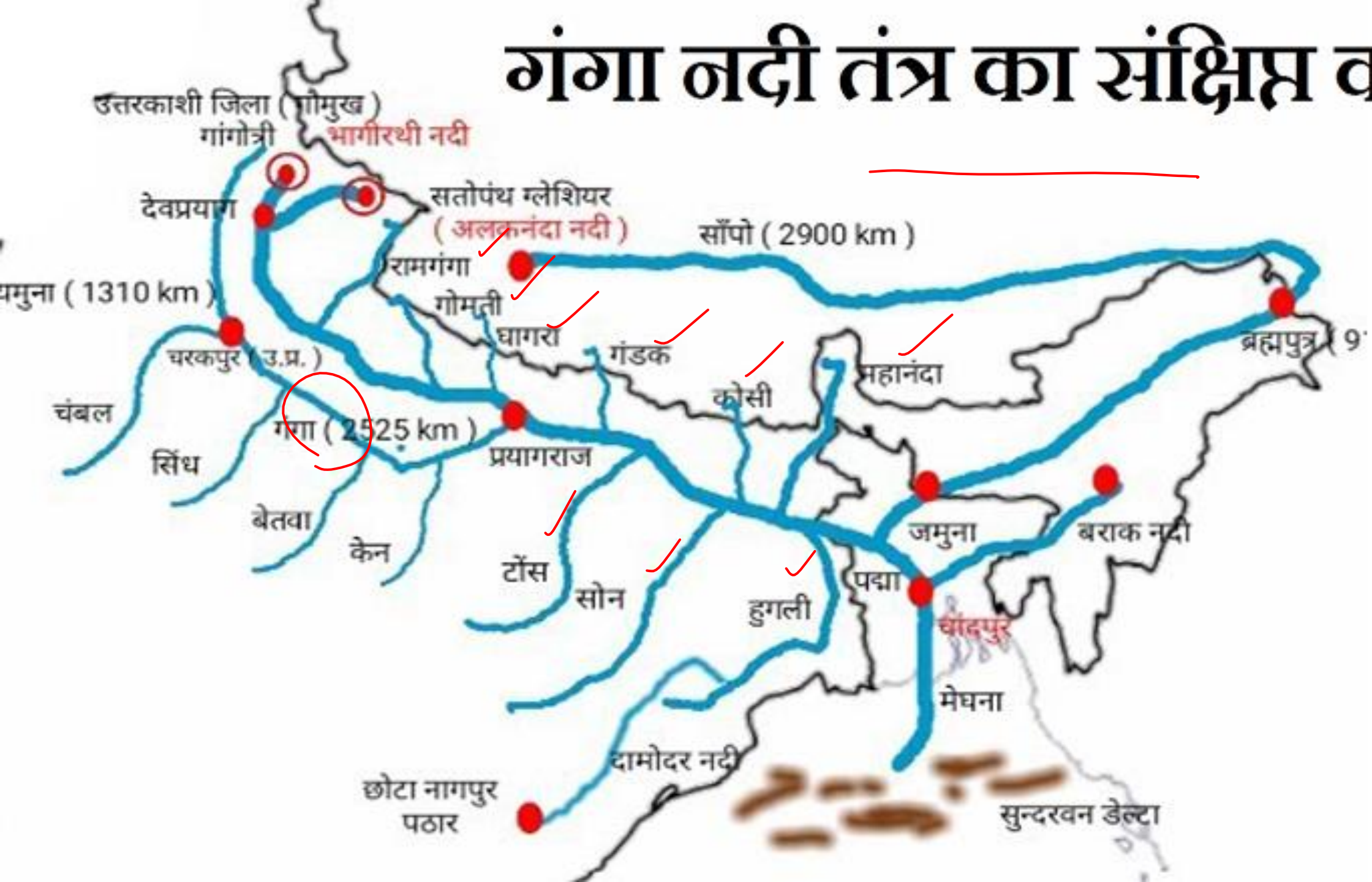
(a) Chambal/चंबल

(b) Ganges/गंगा

(c) Yamuna/यमुना

(d) Brahmaputra/ब्रह्मपुत्र

गंगा नदी तंत्र का संक्षिप्त वर्णन





SSC CHSL 2022-23

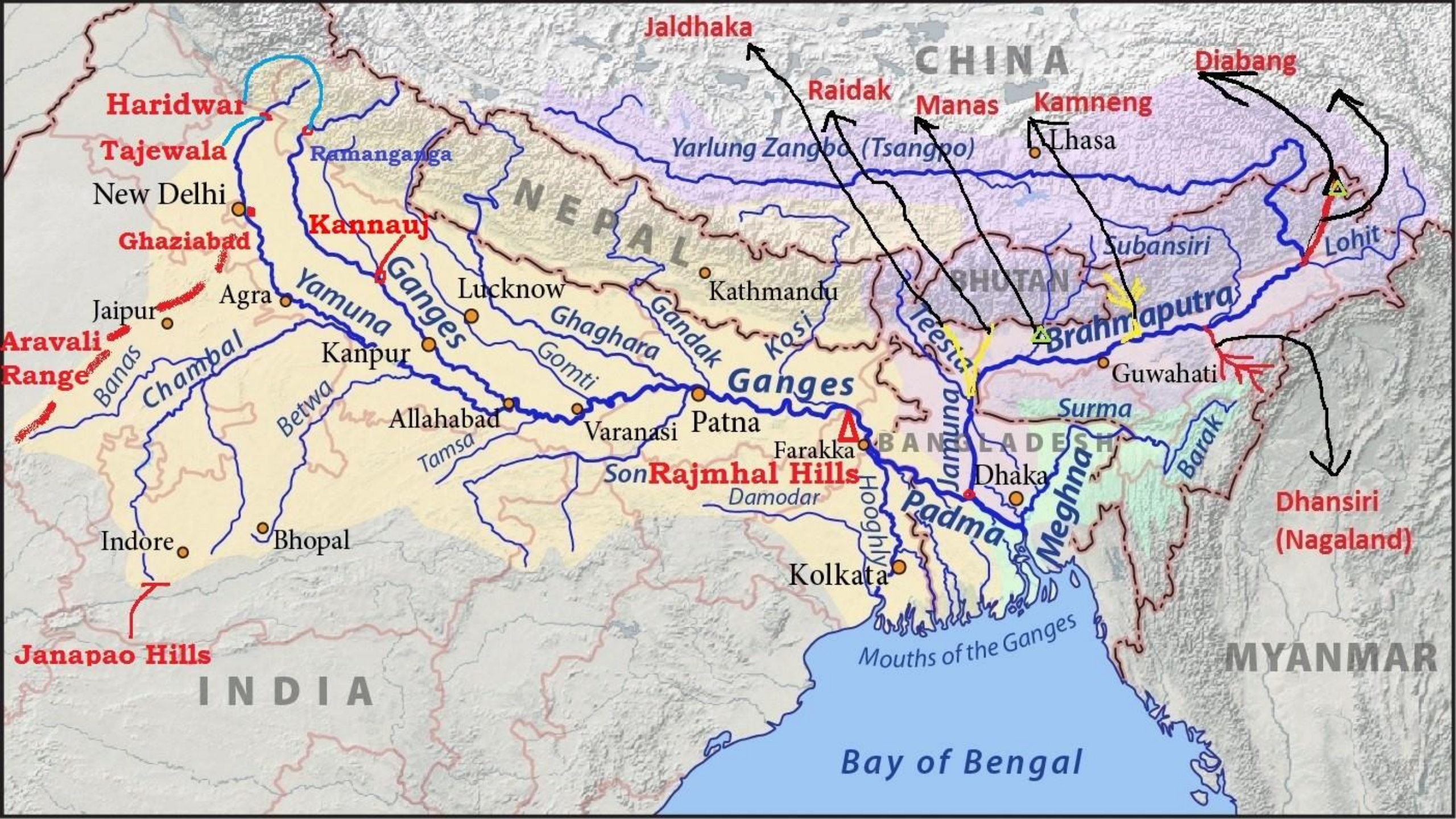


Q.30 The river Ganga emerges from Gangotri Glacier and ends at _____.

गंगा नदी का उद्गम गंगोत्री ग्लेशियर से होता है और _____ में जाकर समाप्त हो जाती है।

S.S.C. ऑनलाइन स्नातक स्तरीय (T-1) 12 जून, 2019 (II-पाली)

- (a) Arabian Sea/अरब सागर
- (b) Indian Ocean/हिंद महासागर
- (c) Bay of Bengal / बंगाल की खाड़ी
- (d) Pacific Ocean/प्रशांत महासागर



Jaldhaka

CHINA

Diabang

Haridwar

Raidak

Manas

Kamneng

Tajewala

Ramanganga

Yarlung Zangbo (Tsangpo)

Lhasa

New Delhi

NEPAL

BHUTAN

Subansiri

Lohit

Ghaziabad

Kannauj

Lucknow

Kathmandu

Brahmaputra

Jaipur

Agra

Ghaghara

Gandak

Kosi

Teesta

Guwahati

Aravali Range

Banas

Chambal

Betwa

Kanpur

Gomti

Ganges

Jamuna

Surma

Barak

Allahabad

Varanasi

Patna

Farakka

Dhaka

Dhansiri (Nagaland)

Son Rajmhal Hills

Damodar

BANGLADESH

Padma

Meghna

Indore

Bhopal

Kolkata

Mouths of the Ganges

Janapao Hills

INDIA

MYANMAR

Bay of Bengal



SSC CHSL 2022-23



Q.31 Which of the following is the longest rivers in India?

भारत की सबसे लंबी नदी कौन-सी है?

S.S.C. ऑनलाइन स्नातक स्तरीय (T-1) 7 जून, 2019 (II-पाली)

- (a) Ganga / गंगा
- (b) Kaveri / कावेरी
- (c) Godavari / गोदावरी
- (d) Brahmaputra/ब्रह्मपुत्र



SSC CHSL 2022-23



Q.32 Most of the Ganges river flows through which state of India?

गंगा नदी का अधिकांश भाग भारत के किस राज्य से होकर बहता है?

C.P.O. S.I. 4 जून, 2016 (I- पाली)

- (a) Bihar/बिहार ✓
- (b) West Bengal/पश्चिम बंगाल ✓
- (c) Uttarakhand and Uttar Pradesh/उत्तराखंड और उत्तर प्रदेश ✓
- (d) Punjab/पंजाब ✓



UTTARAKHAND

YANA

New Delhi
नई दिल्ली

UTTAR
PRADESH

Nepal

Kathmandu
काठमाडौं

SIKKIM

Bhutan

Lucknow
लखनऊ

BIHAR

MADHYA
PRADESH

India

JHARKHAND

Bangladesh

WEST BENGAL

Chhindwara
छिंदवाड़ा



SSC CHSL 2022-23



Q.33 Which of the following river is not a tributary of Ganga?

निम्न में से कौन-सी नदी गंगा की एक सहायक नदी नहीं है ?

S.S.C. ऑनलाइन कांस्टेबल GD 3 मार्च, 2019 (II-पाली)

(a) Betwa/ बेतवा

(b) Son/सोन

(c) Ghagra/घाघरा

(d) Gomti/गोमती



SSC CHSL 2022-23



Q.34 If Hwangho is the mourning of China, then which river is the mourning of Bihar? यदि ह्वांगहो चीन का शोक है, तो बिहार का शोक कौन सी नदी है?

S.S.C. ऑनलाइन स्नातक स्तरीय (T-1) 19 जून, 2019 (III-पाली)

C.P.O.S.I. 11 जून, 2016 (I-पाली)



(a) Damodar River/
दामोदर नदी

(b) Kosi River/कोसी नदी

(c) Ravi river/रावी नदी

(d) Yamuna river/यमुना
नदी



SSC CHSL 2022-23



Q.35 Chambal is a tributary of which of the following rivers?

चंबल निम्न में से किस नदी की सहायक नदी है ? ✓

S.S.C. ऑनलाइन CHSL (T-I) 12 अगस्त, 2021 (I- पाली) ✓

(a) Yamuna / यमुना ✓

(b) Narmada / नर्मदा ✓

(c) Ganga / गंगा ✓

(d) Brahmaputra / ब्रह्मपुत्र ✓



SSC CHSL 2022-23



Q.36 Which of the following is NOT a tributary of the river Ganga?

निम्नलिखित में से कौन-सी गंगा नदी की सहायक नदी नहीं है ?

S.S.C. ऑनलाइन M.T.S. (T-I) 13 अक्टूबर, 2021 (I- पाली)

(a) Ramganga/ रामगंगा

(b) Penganga/पेनगंगा

(c) Kali / काली

(d) Son/सोन

GODAVARI BASIN





SSC CHSL 2022-23



Q.37 गंगा नदी निम्नलिखित में से किस राज्य से नहीं गुजरती ? _____

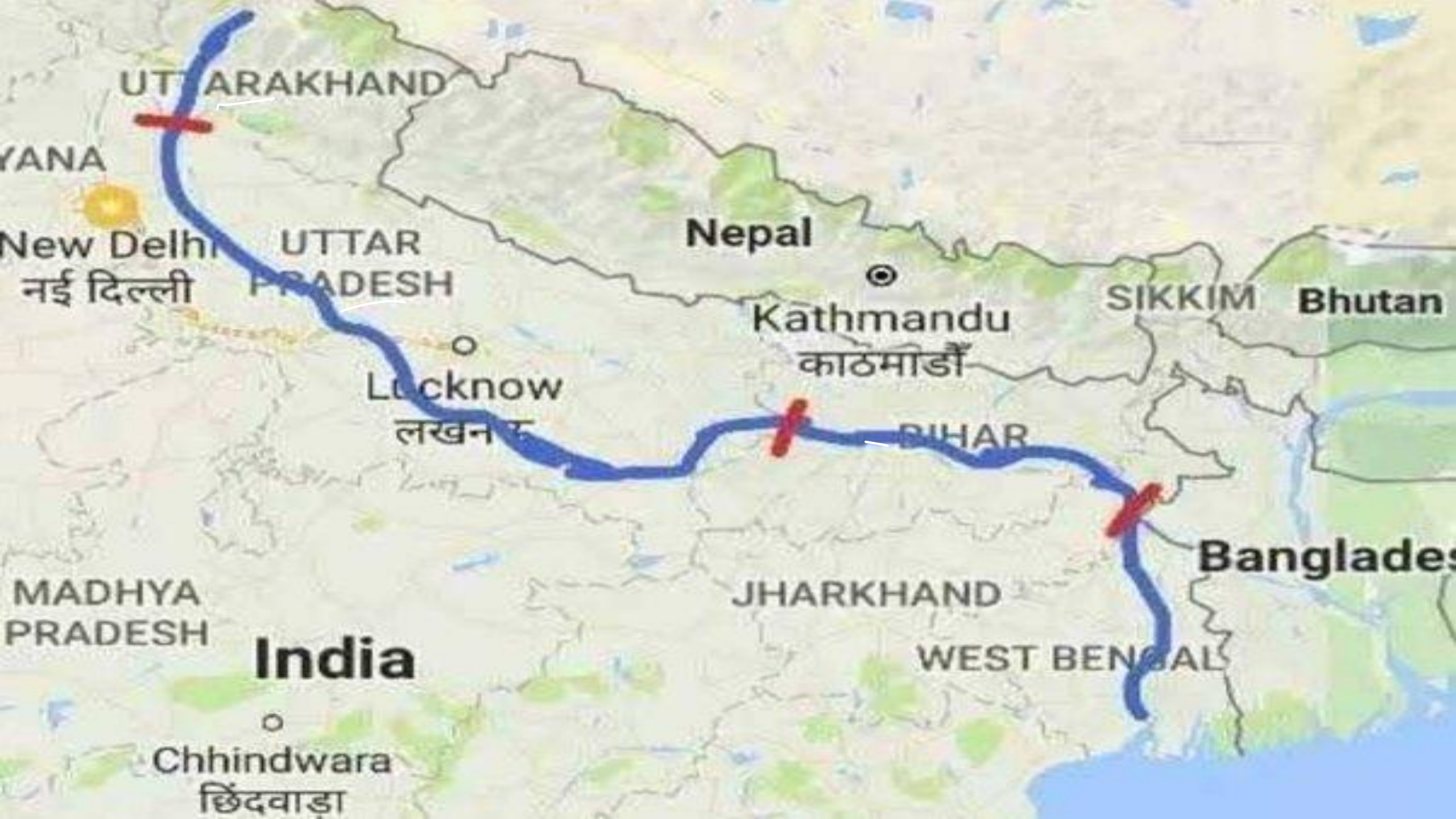
✓ River Ganga does not pass through which of the following states?

A. उत्तर प्रदेश / Uttar Pradesh ✓

B. बिहार / Bihar ✓

C. पश्चिम बंगाल / W. Bengal ✓

✓ D. मध्य प्रदेश / Madhya Pradesh





SSC CHSL 2022-23



Q.38 गंगा में मिलने वाली नदी जिसका उद्गम अमरकंटक में है ?

~~The river that joins the Ganges has its origin in Amarkantak?~~

A. सोन/Son

B. बेतवा/Betwa

C. यमुना /Yamuna

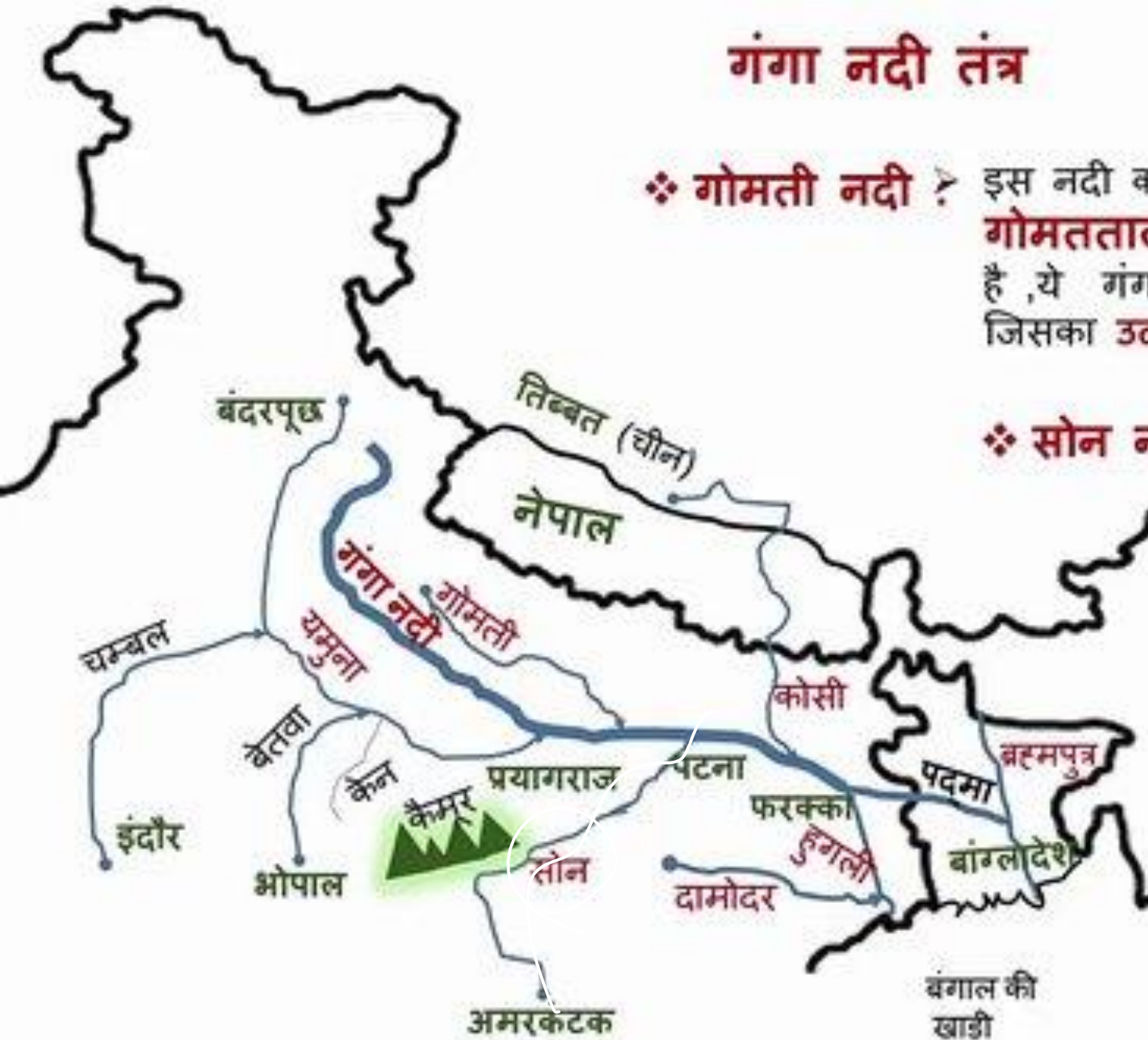
D. ब्रह्मपुत्र/Brahmputra

गंगा नदी तंत्र

❖ **गोमती नदी** : इस नदी का उद्गम उत्तरप्रदेश के पीलीभीत स्थित **गोमतताल** से होता है जिसे फुलहर झील भी कहते हैं, ये गंगा नदी की एक मात्र ऐसी सहायक नदी है जिसका **उद्गम मैदान** से होता है

❖ **सोन नदी** : मध्यप्रदेश के अमरकंटक नामक स्थान से निकलती है और उत्तर की ओर बहते हुए ये पटना के निकट गंगा में मिल जाती है

Note : सोन नदी और यमुना नदी के बीच जलविभाजन का काम कैमूर की पहाड़िया करती है





SSC CHSL 2022-23



Q.39 गंगा नदी का उद्गम स्थल है:

The river Ganga originates from:

- A. तिब्बत में मानसरोवर झील / Mansrovar Lake in Tibet
- B. जम्मू और कश्मीर में वेरीनाग धारा / Verinag stream in J&K
- C. रोहतांग के पास ब्यास कुंड हिमाचल प्रदेश में गुजरता है / Beas Kund near Rohtang passes in Himachal Pradesh
- D. गोमुख के पास गंगोत्री ग्लेशियर / Gangotri glacier near Gomukh



SSC CHSL 2022-23



Q.40 गोविंद बल्लभ पंत सागर किस नदी पर स्थित है? —

Govind Ballabh Pant Sagar is located on which river?

A. सोन / Son

B. रिहंद / Rihand

C. यमुना / Yamuna

D. ताप्ती / Tapti



SSC CHSL 2022-23



Q.41 Which one of the following rivers of India bisects all the ranges of the Himalayas?

भारत की निम्नलिखित नदियों में से कौन हिमालय की सभी श्रेणियों को काटती है ?

(a) Ravi/रावी

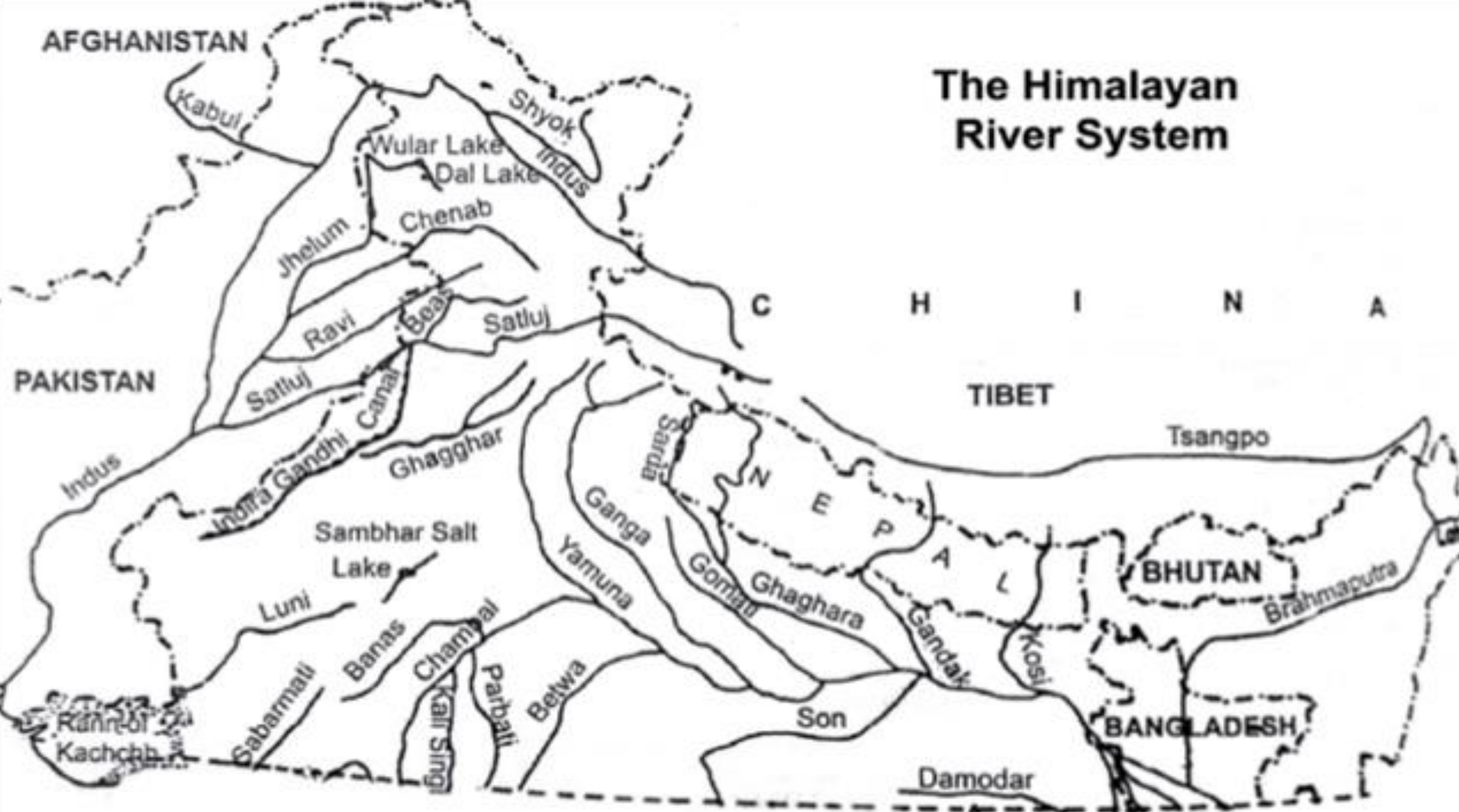
(b) Sutlej/सतलज

(c) Beas/व्यास

(d) Chenab/चिनाव

AFGHANISTAN

The Himalayan River System



PAKISTAN

C H I N A

TIBET

Tsangpo

N E P A L

BHUTAN

Brahmaputra

BANGLADESH

Damodar



SSC CHSL 2022-23



Q.42 River Indus originates from _____.

सिंधु नदी का उद्गम _____ से होता है।

- A. Hindukush range / हिंदुकुश श्रेणी
- B. Himalayan range / हिमालय श्रेणी
- C. Karakoram range / काराकोरम श्रेणी
- D. Kailash range / कैलाश श्रेणी



SSC CHSL 2022-23



Q.43 River Sutlej enters India through which pass?

सतलज नदी किस दर्रे से भारत में प्रवेश करती है?

SSC ONLINE CHSL (T-1) 16 अक्टूबर, 2020 (II-पाली)

(a) Lipulekh/लिपुलेख

(b) Nathu La/नाथूला

(c) Shipki La/शिपकीला

(d) Zoji La/जोजिला



SSC CHSL 2022-23



Q.44 The Kumaun Himalayas lie between which two rivers?

कुमाऊं हिमालय निम्नलिखित में से किन दो नदियों के बीच स्थित है?

S.S.C. ऑनलाइन CHSL (T-I) 17 मार्च, 2020 (11-पाली)

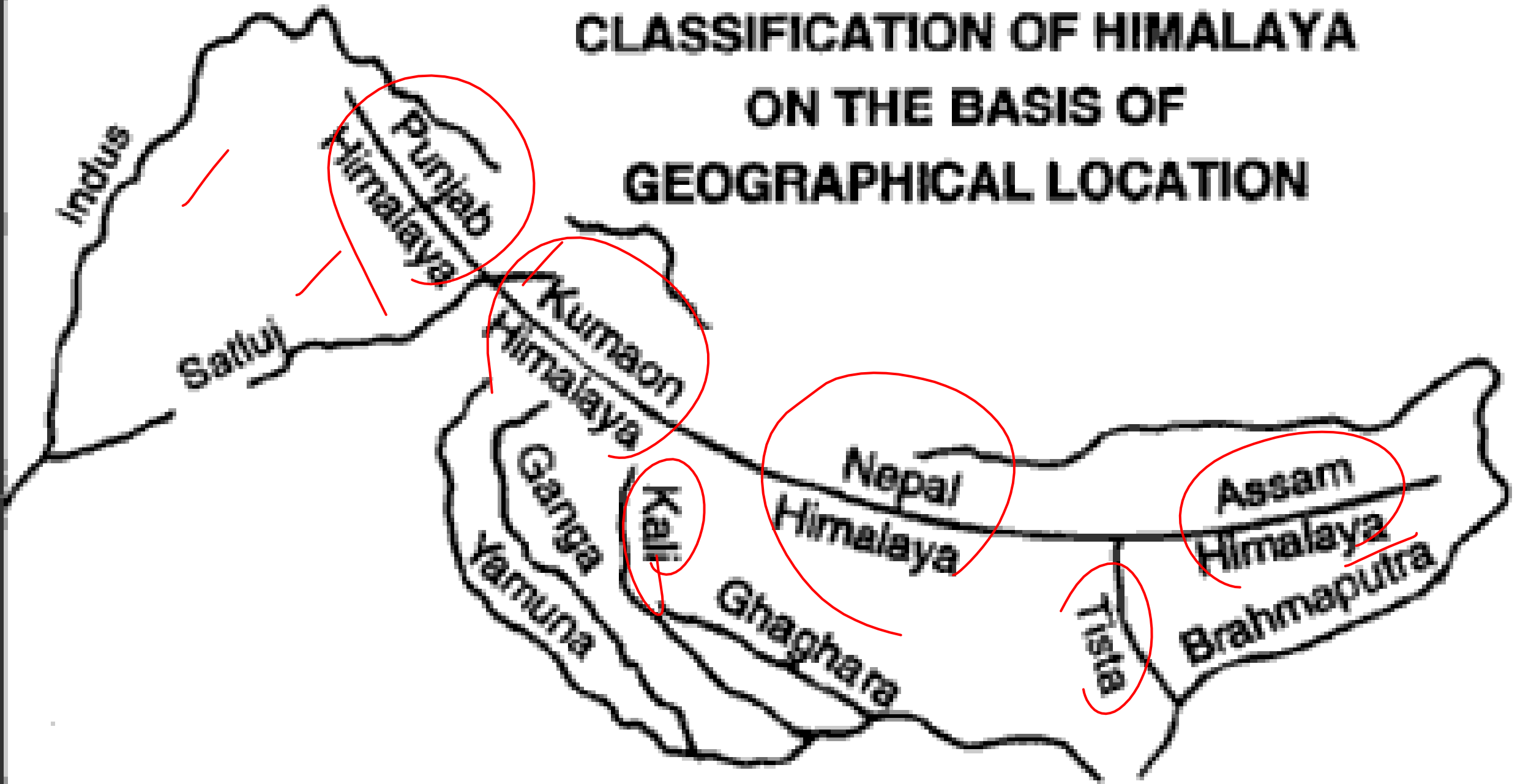
(a) Indus-Sutlej / सिंधु-सतलज

(b) Kali-Tista/ काली- तीस्ता

(c) Tista-Dihang/ तीस्ता-दिहांग

(d) Sutlej-Kali/ सतलज-काली

CLASSIFICATION OF HIMALAYA ON THE BASIS OF GEOGRAPHICAL LOCATION





SSC CHSL 2022-23



Q.45 Which of the following rivers is NOT a tributary of Indus River?

निम्नलिखित में से कौन नदी सिंधु नदी की सहायक नहीं है?

S.S.C. JE सिविल परीक्षा 23 मार्च, 2021 (1-पाली)

- (a) Ravi/रावी
- (b) Chenab / चेनाव
- (c) Beas/व्यास
- (d) Gomti/गोमती



SSC CHSL 2022-23



Q.46 Which of the following is the perennial river system of India?

निम्नलिखित में से भारत की बारहमासी नदी प्रणाली कौन सी है?

S.S.C. ऑनलाइन MTS (T-1) 21 अगस्त, 2019 (II-पाली)

(a) Tapo/तापो

(b) Indus/सिन्धु

(c) Krishna/कृष्णा

(d) Tapti/तापी



SSC CHSL 2022-23



Q.47 The river Indus lies to the _____ of the Great Indian Desert.

सिंधु नदी, ग्रेट इंडियन डेजर्ट के _____ में स्थित है।

S.S.C. ऑनलाइन M.T.S. (T-I) 14 अक्टूबर, 2021 (I-पाली)

सिंधु नदी, ग्रेट इंडियन डेजर्ट के पश्चिम में स्थित है।

The Indus River lies to the west of the Great Indian Desert.

(a) North/उत्तर

(b) South/दक्षिण

(c) East/पूर्व

(d) West/पश्चिम



SSC CHSL 2022-23



Q.48 Which of these rivers do not flow through Punjab?

इनमें से कौन-सी नदी पंजाब राज्य में से होकर नहीं गुजरती है ?

S.S.C. ऑनलाइन CHSL (T-I) 7 फरवरी, 2017 (I-पाली)

(a) Sutlej/सतलज ✓

(b) Jhelum / झेलम ✓

(c) Ravi / रावी ✓

(d) Ganga / गंगा ✓



SSC CHSL 2022-23



Q.49 Which of the following rivers originates from the 'Rakas Lake'?

निम्नलिखित में से किस नदी का उद्गम स्थल 'राकसझील' है ?

S.S.C. ऑनलाइन CHSL (T-I) 15 अप्रैल, 2021 (II-पाली)

(a) Jhelum / झेलम ✓

(b) Beas / व्यास ✓

(c) Chenab / चेनाब ✓

(d) Sutlej / सतलज ✓



SSC CHSL 2022-23



Q.50 Which of the following is not a tributary of Indus river?

निम्न में से कौन-सी सिंधु नदी की उपनदी नहीं है?

SSC ऑनलाइन कांस्टेबल (GD 12 फरवरी, 2019 (I-पाली))

(a) Jhelam/झेलम

(b) Ganga/गंगा

(c) Chenab/चिनाब

(b) Ravi/रावी



SSC CHSL 2022-23



Q.51 Which river is also called 'Dihang' in India ?

भारत में किस नदी को 'दिहांग' भी कहा जाता है?

S.S.C. ऑनलाइन CHSL (T-I) 16 अक्टूबर, 2020 (I-पाली)

(a) Ganges/गंगा

(b) Brahmaputra / ब्रह्मपुत्र

(c) Tapti / ताप्ती

(d) Indus / सिंधु



SSC CHSL 2022-23



Q.52 Siang, Tirap and Kameng are rivers found in the state of :

सियांग, तिरप और कामेंग इनमें से किस राज्य में पाई जाने वाली नदियां हैं?

सियांग, तिरप और कामेंग अरुणाचल प्रदेश में पाई जाने वाली नदियां हैं ।

Siang, Tirap and Kameng are the rivers found in Arunachal Pradesh.

(a) Andhra Pradesh / आंध्र प्रदेश

(b) Uttar Pradesh / उत्तर प्रदेश

(c) Arunachal Pradesh / अरुणाचल प्रदेश

(d) Madhya Pradesh / मध्य प्रदेश



SSC CHSL 2022-23



Q.53 Lohit river is a tributary of :

लोहित नदी _____ की एक सहायक नदी है।

S.S.C. ऑनलाइन CHSL (T-1) 05 अगस्त, 2021 (III- पाली)

(a) Yamuna / यमुना

(b) Ghaghara / घाघरा

(c) Chambal / चंबल

(d) Brahmaputra/ ब्रह्मपुत्र



SSC CHSL 2022-23



Q.54 Which of the following is the world's largest delta?

विश्व का सबसे बड़ा डेल्टा निम्नलिखित में से कौन-सा है?

SSC. अनलाइन MTS (T-1) 12 अक्टूबर 2021 (पाली)

- (a) Ganges Brahmaputra Delta / गंगा-ब्रह्मपुत्र डेल्टा
- (b) Rhine-Meuse Delta/ राइन-मूस-डेल्टा
- (c) Amazon Delta/अमेजन डेल्टा
- (d) Irrawaddy Delta/ इरावदी डेल्टा



SSC CHSL 2022-23



Q.55 Which is the largest river island in the world?

इनमें से कौन-सा विश्व का सबसे बड़ा नदी द्वीप है?

S.S.C. ऑनलाइन CHSL (T-1) 17 मार्च, 2020 (1-पाली)

- (a) Bhavani Island/ भवानी द्वीप
- (b) Agatti Island/ अगती द्वीप
- (c) Srirangam Island / श्रीरंगम द्वीप
- (d) Majuli Island / माजुली द्वीप



SSC CHSL 2022-23



Q.56 Identify the river system in which you will find the river 'Dihang'.

उस नदी प्रणाली की पहचान कीजिए, जिसे आप 'दिहांग' (Dihang) नदी में पाएंगे।

S.S.C. ऑनलाइन CHSL (T-I) 15 अप्रैल 2021 (II- पाली)



(a) Godavari / गोदावरी

(b) Ganga / गंगा

(c) Indus / सिंधु

(d) Brahmaputra/ ब्रह्मपुत्र